

General Knowledge

Sample 1

English

Sample 1

This test is for children who are at word level in English

Q1: Look at the pictures and answer accordingly.

(I) What is this girl doing in the picture?

- (a) Washing Hands
- (b) Eating Food
- (c) Reading a Book
- (d) Writing a letter



(II) What is this boy doing in the picture?

- (a) Watering a Plant
- (b) Planting a Tree
- (c) Playing Cricket
- (d) Painting a Flower




Q2: Look at the pictures and complete the sentences.

These are _____



This is a _____



This is an _____



Ask the child to look at the pictures and then answer the given questions.

دینے گئے سوالات کا جواب دیں۔


Ask the child to complete the sentences by identifying the pictures of the items drawn on the sample (in English). If a child answers any 2 correctly, mark her/him "Yes", otherwise "No".

بچے کو اوپر دی گئی تصاویر کی نشاندہی کرنے کو کہیں۔ اگر بچے کوئی سے 2 کا صحیح جواب (انگریزی میں) دے تو Yes ورنہ No پر نشان لگائیں۔

Sample 1

Sample 1

Q 1: What is the time on this clock?

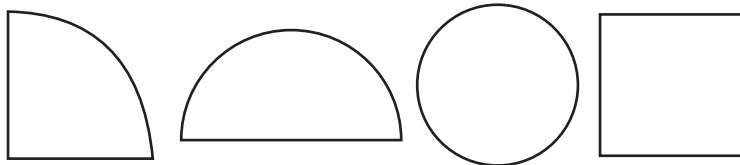


- a) 4:15
- b) 3:15
- c) 3:20
- d) 4:20


Q 2: Ahmed made 680 candies last week and 435 candies in the following week. How many candies has he made altogether.

- a) 1115
- b) 1045
- c) 245
- d) 235

Q 3: Look at these shapes. Which of these is a semi-circle?



س 1: اس گھڑی پر کیا وقت ہو رہا ہے؟



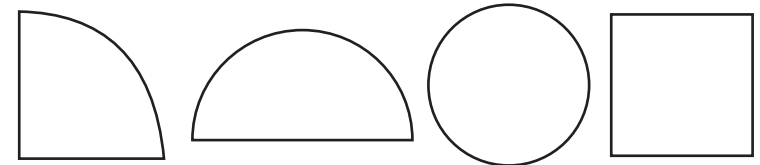
- a) 4:15
- b) 3:15
- c) 3:20
- d) 4:20

س 2: احمد نے پچھلے ہفتے 680 ٹافیاں بنائیں۔ اگلے ہفتے میں 435 ٹافیاں بنائیں۔

احمد نے کل کتنی ٹافیاں بنائیں؟

- a) 1115
- b) 1045
- c) 245
- d) 235

س 3: دی گئی اشکال کو دیکھو اور بتاؤ ان میں سے کون سا نصف دائرہ ہے؟



Ask all the children (5-16 years). If a child answers the questions correctly, mark her/him as a “can do” otherwise mark as “cannot do”

5-16 سال کے تمام بچوں سے حل کروائیں۔ اگر بچے سوالات کے جوابات صحیح دیتا ہے تو Can do پر نشان لگائیں ورنہ Cannot do پر نشان لگائیں۔

General Knowledge

Sample 2

English


Sample 2

This test is for children who are at word level in English

Q1: Look at the pictures and answer accordingly.

(I) What are students doing in the picture?

- (a) Playing
- (b) Studying
- (c) Eating
- (d) Jumping



(II) What is this woman doing?

- (a) Running
- (b) Standing
- (c) Riding
- (d) Pushing




Q2: Look at the pictures and complete the sentences.

These are _____



This is a _____



This is a _____



Ask the child to look at the pictures and then answer the given questions.

دیکھئے گئے سوالات کے جواب دیں۔


Ask the child to complete the sentences by identifying the pictures of the items drawn on the sample (in English). If a child answers any 2 correctly, mark her/him "Yes", otherwise "No".

بچے کو اوپر دی گئی تصاویر کی نشاندہی کرنے کو کہیں۔ اگر بچہ کوئی سے 2 کا صحیح جواب (انگریزی میں) دے تو Yes ورنہ No پر نشان لگائیں۔

Sample-2


Sample-2

Q 1: What is the time on this clock?



- a) 12:00
- b) 1:45
- c) 9:00
- d) 12:45

س 1: اس گھڑی پر کیا وقت ہو رہا ہے؟



- a) 12:00
- b) 1:45
- c) 9:00
- d) 12:45

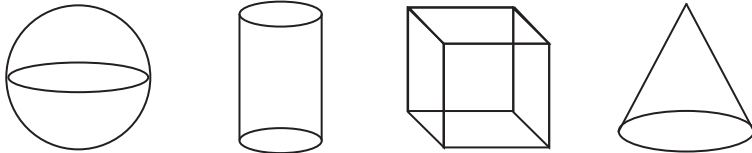
Q 2: Hannia buys a geometry box for rupees 280 and a color box for rupees 680. What amount does Hannia spend altogether?

- a) 960
- b) 880
- c) 800
- d) 400

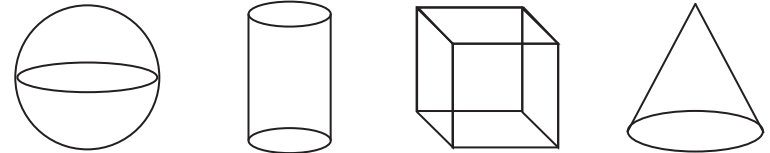
س 2: ہانیہ نے ایک جیومیٹری باکس 280 روپے اور کلر باکس 680 روپے میں خریدا۔ ہانیہ نے کل کتنی رقم خرچ کی؟

- a) 960
- b) 880
- c) 800
- d) 400

Q 3: Look at these shapes. Which of these is a Cylinder?



س 3: دی گئی اشکال کو دیکھیں اور بتائیں ان میں سے کون سا سلنڈر ہے؟



Ask all the children (5-16 years). If a child answers the questions correctly, mark her/him as a “can do” otherwise mark as “cannot do”

5-16 سال کے تمام بچوں سے حل کروائیں۔ اگر بچہ سوالات کے جوابات صحیح دیتا ہے تو Can do پر نشان لگائیں ورنہ Cannot do پر نشان لگائیں۔